

COLEGIO DE BACHILLERES DEL ESTADO DE DURANGO

Notas a los Estados Financieros

Notas al Estado de Actividades

Del 1 de Enero al 31 de Marzo de 2026

(Cifras en Pesos)

EA-01 INGRESOS Y OTROS BENEFICIOS:

Cuenta	Nombre de la cuenta	Monto	% Rubro	Característica
4	INGRESOS Y OTROS BENEFICIOS	211,773,920.01		
4.1	INGRESOS DE GESTIÓN	20,369,277.91		
4.1.1	IMPUESTOS	0.00	0.00%	
4.1.1.1	IMPUESTOS SOBRE LOS INGRESOS	0.00	0.00%	
4.1.1.2	IMPUESTOS SOBRE EL PATRIMONIO	0.00	0.00%	
4.1.1.3	IMPUESTOS SOBRE LA PRODUCCIÓN, EL CONSUMO Y LAS TRANSACCIONES	0.00	0.00%	
4.1.1.4	IMPUESTOS AL COMERCIO EXTERIOR	0.00	0.00%	
4.1.1.5	IMPUESTOS SOBRE NÓMINAS Y ASIMILABLES	0.00	0.00%	
4.1.1.6	IMPUESTOS ECOLÓGICOS	0.00	0.00%	
4.1.1.7	ACCESORIOS DE IMPUESTOS	0.00	0.00%	
4.1.1.8	IMP. NO COMPRENDIDOS EN LA LEY DE ING. VIGENTE CAUS. EN EJER. FISC. ANT. PEND. DE LIQ. O PAGO	0.00	0.00%	
4.1.1.9	OTROS IMPUESTOS	0.00	0.00%	
4.1.2	CUOTAS Y APORTACIONES DE SEGURIDAD SOCIAL	0.00	0.00%	
4.1.2.1	APORTACIONES PARA FONDOS DE VIVIENDA	0.00	0.00%	
4.1.2.2	CUOTAS PARA LA SEGURIDAD SOCIAL	0.00	0.00%	
4.1.2.3	CUOTAS DE AHORRO PARA EL RETIRO	0.00	0.00%	
4.1.2.4	ACCESORIOS DE CUOTAS Y APORTACIONES DE SEGURIDAD SOCIAL	0.00	0.00%	
4.1.2.9	OTRAS CUOTAS Y APORTACIONES PARA LA SEGURIDAD SOCIAL	0.00	0.00%	
4.1.3	CONTRIBUCIONES DE MEJORAS	0.00	0.00%	
4.1.3.1	CONTRIBUCIONES DE MEJORAS POR OBRAS PÚBLICAS	0.00	0.00%	
4.1.3.2	CON. DE MEJ. NO COMP. EN LA LEY DE ING. VIGENTE CAUS. EN EJER. FISC. ANT. PEND. DE LIQ. O PAGO	0.00	0.00%	
4.1.4	DERECHOS	0.00	0.00%	
4.1.4.1	DERECHOS POR EL USO, GOCE, APROVECHAMIENTO O EXPLOTACIÓN DE BIENES DE DOMINIO PÚBLICO	0.00	0.00%	
4.1.4.3	DERECHOS POR PRESTACIÓN DE SERVICIOS	0.00	0.00%	
4.1.4.4	ACCESORIOS DE DERECHOS	0.00	0.00%	
4.1.4.5	DERECHOS NO COMP. EN LA LEY DE ING. VIGENTE CAUS. EN EJER. FISC. ANT. PEND. DE LIQ. O PAGO	0.00	0.00%	
4.1.4.9	OTROS DERECHOS	0.00	0.00%	
4.1.5	PRODUCTOS	25,981.91	100.00%	
4.1.5.1	PRODUCTOS	25,981.91	100.00%	
4.1.5.4	PRODUCTOS NO COMP. EN LA LEY DE ING. VIGENTE CAUS. EN EJER. FISC. ANT. PEND. DE LIQ. O PAGO	0.00	0.00%	
4.1.6	APROVECHAMIENTOS	0.00	0.00%	
4.1.6.2	MULTAS	0.00	0.00%	
4.1.6.3	INDEMNIZACIONES	0.00	0.00%	
4.1.6.4	REINTEGROS	0.00	0.00%	
4.1.6.5	APROVECHAMIENTOS PROVENIENTES DE OBRAS PÚBLICAS	0.00	0.00%	
4.1.6.6	APROVECHAMIENTOS NO COMP. EN LA LEY DE ING. VIGENTE CAUS. EN EJER. FISC. ANT. PEND. DE LIQ. O PAGO	0.00	0.00%	
4.1.6.8	ACCESORIOS DE APROVECHAMIENTOS	0.00	0.00%	
4.1.6.9	OTROS APROVECHAMIENTOS	0.00	0.00%	
4.1.7	INGRESOS POR VENTA DE BIENES Y PRESTACIÓN DE SERVICIOS	20,343,296.00	100.00%	
4.1.7.1	INGRESOS POR VENTA DE BIENES Y PREST. DE SERV. DE INST. PÚBLICAS DE SEGURIDAD SOCIAL	0.00	0.00%	
4.1.7.2	INGRESOS POR VENTA DE BIENES Y PRESTACIÓN DE SERVICIOS DE EMPRESAS PÚBLICAS DEL ESTADO	0.00	0.00%	
4.1.7.3	INGRESOS POR VENTA DE BIENES Y PREST. DE SERV. DE ENT. PARAEST. Y FIDEIC. NO EMPR Y NO FINANC.	20,343,296.00	100.00%	
4.1.7.4	INGRESOS POR VENTA DE BIENES Y PREST. DE SERV. DE ENT. PARAEST. EMPR NO FINANC C/PART EST MAY	0.00	0.00%	
4.1.7.5	INGRESOS POR VENTA DE BIENES Y PREST. DE SERV. DE ENT. PARAEST. EMPR FINANC MONET C/PART EST MAY	0.00	0.00%	
4.1.7.6	INGRESOS POR VENTA DE BIENES Y PREST. DE SERV. DE ENT. PARAEST. EMPR FINANC NO MONET C/PART EST MAY	0.00	0.00%	

4.1.7.7	INGRESOS POR VENTA DE BIENES Y PREST. DE SERV. DE FIDEIC. FINANCIEROS C/PART EST MAY	0.00	0.00%	
4.1.7.8	INGRESOS POR VENTA DE BIENES Y PREST. DE SERV. DE LOS PODERES LEG. Y JUDICIAL Y DE LOS ORGANOS AJT.	0.00	0.00%	
4.2	PART, APORT, CONV, INCENT. DERIV. D/COLAB. FISCAL, F. DIST. DE APORT. TRANSF. ASIG, SUBS Y SUBV Y P Y JUB	191,364,467.50		
4.2.1	PART, APORT, CONV, INCENT. DERIV. D/COLAB. FISCAL, F. DIST. DE APORT	0.00	0.00%	
4.2.1.1	PARTICIPACIONES	0.00	0.00%	
4.2.1.2	APORTACIONES	0.00	0.00%	
4.2.1.3	CONVENIOS	0.00	0.00%	
4.2.1.4	INCENTIVOS DERIVADOS DE LA COLABORACIÓN FISCAL	0.00	0.00%	
4.2.1.5	FONDOS DISTINTOS DE APORTACIONES	0.00	0.00%	
4.2.2	TRANSFERENCIAS, ASIGNACIONES, SUBSIDIOS Y SUBVENCIONES Y PENSIONES Y JUBILACIONES	191,364,467.50	100.00%	
4.2.2.1	TRANSFERENCIAS INTERNAS Y ASIGNACIONES DEL SECTOR PÚBLICO	97,781,312.50	51.10%	
4.2.2.3	SUBSIDIOS Y SUBVENCIONES	93,583,155.00	48.90%	
4.2.2.5	PENSIONES Y JUBILACIONES	0.00	0.00%	
4.2.2.7	TRANSFERENCIAS DEL FONDO MEXICANO DEL PETRÓLEO PARA LA ESTABILIZACIÓN Y EL DESARROLLO	0.00	0.00%	
4.3	OTROS INGRESOS Y BENEFICIOS	40,174.60		
4.3.1	INGRESOS FINANCIEROS	0.00	0.00%	
4.3.1.1	INTERESES GANADOS DE TÍTULOS, VALORES Y DEMÁS INSTRUMENTOS FINANCIEROS	0.00	0.00%	
4.3.1.9	OTROS INGRESOS FINANCIEROS	0.00	0.00%	
4.3.2	INCREMENTO POR VARIACIÓN DE INVENTARIOS	0.00	0.00%	
4.3.2.1	INCREMENTO POR VARIACIÓN DE INVENTARIOS DE MERCANCIAS PARA VENTA	0.00	0.00%	
4.3.2.2	INCREMENTO POR VARIACIÓN DE INVENTARIOS DE MERCANCIAS TERMINADAS	0.00	0.00%	
4.3.2.3	INCREMENTO POR VARIACIÓN DE INVENTARIOS DE MERCANCIAS EN PROCESO DE ELABORACIÓN	0.00	0.00%	
4.3.2.4	INCREMENTO POR VARIACIÓN DE INVENTARIOS DE MATERIAS PRIMAS, MATERIAL Y SUMINISTROS PARA PRODUCCIÓN	0.00	0.00%	
4.3.2.5	INCREMENTO POR VARIACIÓN DE INVENTARIOS DE MATERIAS PRIMAS, MATERIALES Y SUMINISTROS DE CONSUMO	0.00	0.00%	
4.3.3	DISMINUCIÓN DEL EXCESO DE ESTIMACIONES POR PÉRDIDA O DETERIORO U OBSOLESCENCIA	0.00	0.00%	
4.3.3.1	DISMINUCIÓN DEL EXCESO DE ESTIMACIONES POR PÉRDIDA O DETERIORO U OBSOLESCENCIA	0.00	0.00%	
4.3.4	DISMINUCIÓN DEL EXCESO DE PROVISIONES	0.00	0.00%	
4.3.4.1	DISMINUCIÓN DEL EXCESO DE PROVISIONES	0.00	0.00%	
4.3.9	OTROS INGRESOS Y BENEFICIOS VARIOS	40,174.60	100.00%	
4.3.9.2	BONIFICACIONES Y DESCUENTOS OBTENIDOS	0.00	0.00%	
4.3.9.3	DIFERENCIAS POR TIPO DE CAMBIO A FAVOR	0.00	0.00%	
4.3.9.4	DIFERENCIAS DE COTIZACIONES A FAVOR EN VALORES NEGOCIABLES	0.00	0.00%	
4.3.9.5	RESULTADO POR POSICIÓN MONETARIA	0.00	0.00%	
4.3.9.6	UTILIDADES POR PARTICIPACIÓN PATRIMONIAL	0.00	0.00%	
4.3.9.7	DIFERENCIAS POR REESTRUCTURACIÓN DE DEUDA PÚBLICA A FAVOR	0.00	0.00%	
4.3.9.9	OTROS INGRESOS Y BENEFICIOS VARIOS	40,174.60	100.00%	

EA-02 GASTOS Y OTRAS PÉRDIDAS:				
Cuenta	Nombre de la cuenta	Monto	% Rubro	Característica
5	GASTOS Y OTRAS PERDIDAS	176,489,745.22		
5.1	GASTOS DE FUNCIONAMIENTO	176,172,560.22		
5.1.1	SERVICIOS PERSONALES	151,058,336.04	100.00%	
5.1.1.1	REMUNERACIONES AL PERSONAL DE CARÁCTER PERMANENTE	80,263,648.90	53.13%	
5.1.1.2	REMUNERACIONES AL PERSONAL DE CARÁCTER TRANSITORIO	136,740.30	0.09%	
5.1.1.3	REMUNERACIONES ADICIONALES Y ESPECIALES	40,156,627.83	26.58%	
5.1.1.4	SEGURIDAD SOCIAL	14,460,552.60	9.57%	
5.1.1.5	OTRAS PRESTACIONES SOCIALES Y ECONÓMICAS	15,242,930.54	10.09%	
5.1.1.6	PAGO DE ESTÍMULOS A SERVIDORES PÚBLICOS	797,835.87	0.53%	
5.1.2	MATERIALES Y SUMINISTROS	13,238,581.86	100.00%	
5.1.2.1	MATERIALES DE ADMINISTRACIÓN, EMISIÓN DE DOCUMENTOS Y ARTÍCULOS OFICIALES	12,948,461.50	97.81%	

5.1.2.2	ALIMENTOS Y UTENSILIOS	78,708.03	0.59%	
5.1.2.3	MATERIAS PRIMAS Y MATERIALES DE PRODUCCIÓN Y COMERCIALIZACIÓN	0.00	0.00%	
5.1.2.4	MATERIALES Y ARTÍCULOS DE CONSTRUCCIÓN Y DE REPARACIÓN	30,129.16	0.23%	
5.1.2.5	PRODUCTOS QUÍMICOS, FARMACÉUTICOS Y DE LABORATORIO	1,500.70	0.01%	
5.1.2.6	COMBUSTIBLES, LUBRICANTES Y ADITIVOS	153,336.89	1.16%	
5.1.2.7	VESTUARIO, BLANCOS, PRENDAS DE PROTECCIÓN Y ARTÍCULOS DEPORTIVOS	939.97	0.01%	
5.1.2.8	MATERIALES Y SUMINISTROS PARA SEGURIDAD	0.00	0.00%	
5.1.2.9	HERRAMIENTAS, REFACCIONES Y ACCESORIOS MENORES	25,505.61	0.19%	
5.1.3	SERVICIOS GENERALES	11,875,642.32	100.00%	
5.1.3.1	SERVICIOS BÁSICOS	1,291,883.76	10.88%	
5.1.3.2	SERVICIOS DE ARRENDAMIENTO	42,679.25	0.36%	
5.1.3.3	SERVICIOS PROFESIONALES, CIENTÍFICOS Y TÉCNICOS Y OTROS SERVICIOS	137,539.10	1.16%	
5.1.3.4	SERVICIOS FINANCIEROS, BANCARIOS Y COMERCIALES	80,363.42	0.68%	
5.1.3.5	SERVICIOS DE INSTALACIÓN, REPARACIÓN, MANTENIMIENTO Y CONSERVACIÓN	68,462.54	0.58%	
5.1.3.6	SERVICIOS DE COMUNICACIÓN SOCIAL Y PUBLICIDAD	43,064.02	0.36%	
5.1.3.7	SERVICIOS DE TRASLADO Y VIÁTICOS	165,659.48	1.40%	
5.1.3.8	SERVICIOS OFICIALES	0.00	0.00%	
5.1.3.9	OTROS SERVICIOS GENERALES	10,045,990.75	84.59%	
5.2	TRANSFERENCIAS, ASIGNACIONES, SUBSIDIOS Y OTRAS AYUDAS	317,185.00		
5.2.1	TRANSFERENCIAS INTERNAS Y ASIGNACIONES AL SECTOR PÚBLICO	0.00	0.00%	
5.2.1.1	ASIGNACIONES AL SECTOR PÚBLICO	0.00	0.00%	
5.2.1.2	TRANSFERENCIAS INTERNAS AL SECTOR PÚBLICO	0.00	0.00%	
5.2.2	TRANSFERENCIAS AL RESTO DEL SECTOR PÚBLICO	0.00	0.00%	
5.2.2.1	TRANSFERENCIAS A ENTIDADES PARAESTATALES	0.00	0.00%	
5.2.2.2	TRANSFERENCIAS A ENTIDADES FEDERATIVAS Y MUNICIPIOS	0.00	0.00%	
5.2.3	SUBSIDIOS Y SUBVENCIONES	0.00	0.00%	
5.2.3.1	SUBSIDIOS	0.00	0.00%	
5.2.3.2	SUBVENCIONES	0.00	0.00%	
5.2.4	AYUDAS SOCIALES	317,185.00	100.00%	
5.2.4.1	AYUDAS SOCIALES A PERSONAS	0.00	0.00%	
5.2.4.2	BECAS	0.00	0.00%	
5.2.4.3	AYUDAS SOCIALES A INSTITUCIONES	317,185.00	100.00%	
5.2.4.4	AYUDAS SOCIALES POR DESASTRES NATURALES Y OTROS SINIESTROS	0.00	0.00%	
5.2.5	PENSIONES Y JUBILACIONES	0.00	0.00%	
5.2.5.1	PENSIONES	0.00	0.00%	
5.2.5.2	JUBILACIONES	0.00	0.00%	
5.2.5.9	OTRAS PENSIONES Y JUBILACIONES	0.00	0.00%	
5.2.6	TRANSFERENCIAS A FIDEICOMISOS, MANDATOS Y CONTRATOS ANÁLOGOS	0.00	0.00%	
5.2.6.1	TRANSFERENCIAS A FIDEICOMISOS, MANDATOS Y CONTRATOS ANÁLOGOS AL GOBIERNO	0.00	0.00%	
5.2.6.2	TRANSFERENCIAS A FIDEICOMISOS, MANDATOS Y CONTRATOS ANÁLOGOS A ENTIDADES PARAESTATALES	0.00	0.00%	
5.2.6.3	TRANSFERENCIAS A FIDEICOMISOS DE INSTITUCIONES PÚBLICAS FINANCIERAS	0.00	0.00%	
5.2.7	TRANSFERENCIAS A LA SEGURIDAD SOCIAL	0.00	0.00%	
5.2.7.1	TRANSFERENCIAS POR OBLIGACIONES DE LEY	0.00	0.00%	
5.2.8	DONATIVOS	0.00	0.00%	
5.2.8.1	DONATIVOS A INSTITUCIONES SIN FINES DE LUCRO	0.00	0.00%	
5.2.8.2	DONATIVOS A ENTIDADES FEDERATIVAS Y MUNICIPIOS	0.00	0.00%	
5.2.8.3	DONATIVOS A FIDEICOMISOS, MANDATOS Y CONTRATOS ANÁLOGOS PRIVADOS	0.00	0.00%	
5.2.8.4	DONATIVOS A FIDEICOMISOS, MANDATOS Y CONTRATOS ANÁLOGOS ESTATALES	0.00	0.00%	
5.2.8.5	DONATIVOS INTERNACIONALES	0.00	0.00%	
5.2.9	TRANSFERENCIAS AL EXTERIOR	0.00	0.00%	
5.2.9.1	TRANSFERENCIAS AL EXTERIOR A GOBIERNOS EXTRANJEROS Y ORGANISMOS INTERNACIONALES	0.00	0.00%	
5.2.9.2	TRANSFERENCIAS AL SECTOR PRIVADO EXTERNO	0.00	0.00%	
5.3	PARTICIPACIONES Y APORTACIONES	0.00	0.00%	
5.3.1	PARTICIPACIONES	0.00	0.00%	

5.3.1.1	PARTICIPACIONES DE LA FEDERACIÓN A ENTIDADES FEDERATIVAS Y MUNICIPIOS	0.00	0.00%	
5.3.1.2	PARTICIPACIONES DE LAS ENTIDADES FEDERATIVAS A LOS MUNICIPIOS	0.00	0.00%	
5.3.2	APORTACIONES	0.00	0.00%	
5.3.2.1	APORTACIONES DE LA FEDERACIÓN A ENTIDADES FEDERATIVAS Y MUNICIPIOS	0.00	0.00%	
5.3.2.2	APORTACIONES DE LAS ENTIDADES FEDERATIVAS A LOS MUNICIPIOS	0.00	0.00%	
5.3.3	CONVENIOS	0.00	0.00%	
5.3.3.1	CONVENIOS DE REASIGNACIÓN	0.00	0.00%	
5.3.3.2	CONVENIOS DE DESCENTRALIZACIÓN Y OTROS	0.00	0.00%	
5.4	INTERESES, COMISIONES Y OTROS GASTOS DE LA DEUDA PÚBLICA	0.00		
5.4.1	INTERESES DE LA DEUDA PÚBLICA	0.00	0.00%	
5.4.1.1	INTERESES DE LA DEUDA PÚBLICA INTERNA	0.00	0.00%	
5.4.1.2	INTERESES DE LA DEUDA PÚBLICA EXTERNA	0.00	0.00%	
5.4.2	COMISIONES DE LA DEUDA PÚBLICA	0.00	0.00%	
5.4.2.1	COMISIONES DE LA DEUDA PÚBLICA INTERNA	0.00	0.00%	
5.4.2.2	COMISIONES DE LA DEUDA PÚBLICA EXTERNA	0.00	0.00%	
5.4.3	GASTOS DE LA DEUDA PÚBLICA	0.00	0.00%	
5.4.3.1	GASTOS DE LA DEUDA PÚBLICA INTERNA	0.00	0.00%	
5.4.3.2	GASTOS DE LA DEUDA PÚBLICA EXTERNA	0.00	0.00%	
5.4.4	COSTO POR COBERTURAS	0.00	0.00%	
5.4.4.1	COSTO POR COBERTURAS	0.00	0.00%	
5.4.5	APOYOS FINANCIEROS	0.00	0.00%	
5.4.5.1	APOYOS FINANCIEROS A INTERMEDIARIOS	0.00	0.00%	
5.4.5.2	APOYO FINANCIEROS A AHORRADORES Y DEUDORES DEL SISTEMA FINANCIERO NACIONAL	0.00	0.00%	
5.5	OTROS GASTOS Y PÉRDIDAS EXTRAORDINARIAS	0.00		
5.5.1	ESTIMACIONES, DEPRECIACIONES, DETERIOROS, OBSOLESCENCIAS Y AMORTIZACIONES	0.00	0.00%	
5.5.1.1	ESTIMACIONES DE PÉRDIDA POR DETERIORO DE ACTIVOS CIRCULANTES	0.00	0.00%	
5.5.1.2	ESTIMACIONES DE PÉRDIDA POR DETERIORO DE ACTIVOS NO CIRCULANTES	0.00	0.00%	
5.5.1.3	DEPRECIACIÓN DE BIENES INMUEBLES	0.00	0.00%	
5.5.1.4	DEPRECIACIÓN DE INFRAESTRUCTURA	0.00	0.00%	
5.5.1.5	DEPRECIACIÓN DE BIENES MUEBLES	0.00	0.00%	
5.5.1.6	DETERIORO DE BIENES	0.00	0.00%	
5.5.1.7	AMORTIZACIÓN DE ACTIVOS INTANGIBLES	0.00	0.00%	
5.5.1.8	DISMINUCIÓN DE BIENES POR PÉRDIDA U OBSOLESCENCIA	0.00	0.00%	
5.5.2	PROVISIONES	0.00	0.00%	
5.5.2.1	PROVISIONES DE PASIVOS A CORTO PLAZO	0.00	0.00%	
5.5.2.2	PROVISIONES DE PASIVOS A LARGO PLAZO	0.00	0.00%	
5.5.3	DISMINUCIONES DE INVENTARIOS	0.00	0.00%	
5.5.3.1	DISMINUCIONES DE INVENTARIOS DE MERCANCÍAS PARA VENTA	0.00	0.00%	
5.5.3.2	DISMINUCIONES DE INVENTARIOS DE MERCANCÍAS TERMINADAS	0.00	0.00%	
5.5.3.3	DISMINUCIONES DE INVENTARIOS DE MERCANCÍAS EN PROCESO DE ELABORACIÓN	0.00	0.00%	
5.5.3.4	DISMINUCIONES DE INVENTARIOS DE MATERIAS PRIMAS, MATERIALES Y SUMINISTROS PARA PRODUCCIÓN	0.00	0.00%	
5.5.3.5	DISMINUCIONES DE ALMACÉN DE MATERIALES Y SUMINISTROS DE CONSUMO	0.00	0.00%	
5.5.9	OTROS GASTOS	0.00	0.00%	
5.5.9.1	GASTOS DE EJERCICIOS ANTERIORES	0.00	0.00%	
5.5.9.2	PÉRDIDAS POR RESPONSABILIDADES	0.00	0.00%	
5.5.9.3	BONIFICACIONES Y DESCUENTOS OTORGADOS	0.00	0.00%	
5.5.9.4	DIFERENCIAS POR TIPO DE CAMBIO NEGATIVAS	0.00	0.00%	
5.5.9.5	DIFERENCIAS DE COTIZACIONES NEGATIVAS EN VALORES NEGOCIABLES	0.00	0.00%	
5.5.9.6	RESULTADO POR POSICIÓN MONETARIA	0.00	0.00%	
5.5.9.7	PÉRDIDAS POR PARTICIPACIÓN PATRIMONIAL	0.00	0.00%	
5.5.9.8	DIFERENCIAS POR REESTRUCTURACIÓN DE DEUDA PÚBLICA NEGATIVAS	0.00	0.00%	
5.5.9.9	OTROS GASTOS VARIOS	0.00	0.00%	

5.6	INVERSIÓN PÚBLICA	0.00		
5.6.1	INVERSIÓN PÚBLICA NO CAPITALIZABLE	0.00	0.00%	
5.6.1.1	CONSTRUCCIÓN EN BIENES NO CAPITALIZABLE	0.00	0.00%	

Bajo protesta de decir verdad declaramos que los Estados Financieros y sus notas, son razonablemente correctos y son responsabilidad del emisor.



 C.P. ALICIA MONTAÑO MONTENEGRO
 ENCARGADA DEL DEPARTAMENTO DE CONTABILIDAD



 LIC. JOSÉ ANTONIO OCHOA SIFUENTES
 DIRECTOR ADMINISTRATIVO

COLEGIO DE BACHILLERES DEL ESTADO DE DURANGO

Notas a los Estados Financieros
 Notas al Estado de Situación Financiera
 Del 1 de Enero al 31 de Marzo de 2026
 (Cifras en Pesos)

ESF-01 FONDOS CON AFECTACIÓN ESPECÍFICA E INVERSIONES FINANCIERAS:

Cuenta	Nombre de la cuenta	Monto	Tipo
1.1.1.4	INVERSIONES TEMPORALES (HASTA 3 MESES)	0.00	
1.1.1.5	FONDOS CON AFECTACIÓN ESPECÍFICA	0.00	
1.1.2.1	INVERSIONES FINANCIERAS DE CORTO PLAZO	0.00	
1.2.1.1	INVERSIONES A LARGO PLAZO	0.00	
	TOTAL	0.00	

ESF-02 CONTRIBUCIONES POR RECUPERAR:

Cuenta	Nombre de la cuenta	Monto	2025	2024	2023	2022	Factibilidad de cobro
1.1.2.2	CUENTAS POR COBRAR A CORTO PLAZO	11,488,731.85	37,424,141.17	56,134,851.78	54,366,004.33	57,579,806.86	
1.1.2.4	INGRESOS POR RECUPERAR A CORTO PLAZO	0.00	0.00	0.00	0.00	0.00	
	TOTAL	11,488,731.85	37,424,141.17	56,134,851.78	54,366,004.33	57,579,806.86	

ESF-03 CONTRIBUCIONES POR RECUPERAR CORTO PLAZO:

Cuenta	Nombre de la cuenta	Monto	90 días	180 días	365 días	+365 días	Característica
1.1.2.3	DEUDORES DIVERSOS POR COBRAR A CORTO PLAZO	1,981,613.05	372,358.45	0.00	0.00	1,609,254.60	
1.1.2.5	DEUDORES POR ANTICIPOS DE TESORERÍA A CORTO PLAZO	0.00	0.00	0.00	0.00	0.00	
1.1.3	DERECHOS A RECIBIR BIENES O SERVICIOS	1,836.00	1,836.00	0.00	0.00	0.00	
1.1.3.1	ANTICIPO A PROVEEDORES POR ADQUISICIÓN DE BIENES Y PRESTACIÓN DE SERVICIOS A CORTO PLAZO	1,836.00	1,836.00	0.00	0.00	0.00	
1.1.3.2	ANTICIPO A PROVEEDORES POR ADQUISICIÓN DE BIENES INMUEBLES Y MUEBLES A CORTO PLAZO	0.00	0.00	0.00	0.00	0.00	
1.1.3.3	ANTICIPO A PROVEEDORES POR ADQUISICIÓN DE BIENES INTANGIBLES A CORTO PLAZO	0.00	0.00	0.00	0.00	0.00	
1.1.3.4	ANTICIPO A CONTRATISTAS POR OBRAS PÚBLICAS A CORTO PLAZO	0.00	0.00	0.00	0.00	0.00	
1.1.3.9	OTROS DERECHOS A RECIBIR BIENES O SERVICIOS A CORTO PLAZO	0.00	0.00	0.00	0.00	0.00	
	TOTAL	1,983,449.05	374,194.45	0.00	0.00	1,609,254.60	

ESF-04 INVENTARIO:

Cuenta	Nombre de la cuenta	Monto	Sistema de costeo	Método de valuación	Conveniencia de Apl.
1.1.4	INVENTARIOS	0.00			
1.1.4.1	INVENTARIO DE MERCANCIAS PARA VENTA	0.00			
1.1.4.2	INVENTARIO DE MERCANCIAS TERMINADAS	0.00			
1.1.4.3	INVENTARIO DE MERCANCIAS EN PROCESO DE ELABORACIÓN	0.00			
1.1.4.4	INVENTARIO DE MATERIAS PRIMAS, MATERIALES Y SUMINISTROS PARA PRODUCCIÓN	0.00			
1.1.4.5	BIENES EN TRÁNSITO	0.00			
	TOTAL	0.00			

ESF-05 ALMACENES:

Cuenta	Nombre de la cuenta	Monto	Método	Conveniencia de Aplicación
1.1.5	ALMACENES	0.00		
1.1.5.1	ALMACÉN DE MATERIALES Y SUMINISTROS DE CONSUMO	0.00		
	TOTAL	0.00		

ESF-06 FIDEICOMISOS, MANDATOS Y CONTRATOS ANALOGOS:

Cuenta	Nombre de la cuenta	Monto	Tipo	Característica
1.2.1.3	FIDEICOMISOS, MANDATOS Y CONTRATOS ANALOGOS	0.00		
	TOTAL	0.00		

ESF-07 PARTICIPACIONES Y APORTACIONES DE CAPITAL, INVERSIONES A LARGO PLAZO Y TÍTULOS Y VALORES A LARGO PLAZO:

Cuenta	Nombre de la cuenta	Monto
1.2.1.1	INVERSIONES A LARGO PLAZO	0.00
1.2.1.2	TÍTULOS Y VALORES A LARGO PLAZO	0.00
1.2.1.4	PARTICIPACIONES Y APORTACIONES DE CAPITAL	0.00
	TOTAL	0.00

ESF-08 BIENES MUEBLES E INMUEBLES:

Cuenta	Nombre de la cuenta	Monto	Dep. Gasto	Dep. Acum.	Método	Tasas	Criterios
1.2.3	BIENES INMUEBLES, INFRAESTRUCTURA Y CONSTRUCCIONES EN PROCESO	366,361,850.44	0.00	0.00			
1.2.3.1	TERRENOS	52,816,689.00	0.00	0.00			
1.2.3.2	VIVIENDAS	0.00	0.00	0.00	Línea recta	Manual	

1.2.3.3	EDIFICIOS NO HABITACIONALES	228,699,298.87	0.00	0.00	0.00	Línea recta	Manual
1.2.3.4	INFRAESTRUCTURA	0.00	0.00	0.00	0.00	Línea recta	Manual
1.2.3.5	CONSTRUCCIONES EN PROCESO EN BIENES DE DOMINIO PÚBLICO	0.00	0.00	0.00	0.00	Línea recta	Manual
1.2.3.6	CONSTRUCCIONES EN PROCESO EN BIENES PROPIOS	83,442,732.57	0.00	0.00	0.00	Línea recta	Manual
1.2.3.9	OTROS BIENES INMUEBLES	1,403,130.00	0.00	0.00	0.00	Línea recta	Manual
1.2.4	BIENES MUEBLES	117,406,251.73	0.00	3,579,090.74	0.00	Línea recta	Manual
1.2.4.1	MOBILIARIO Y EQUIPO DE ADMINISTRACIÓN	64,936,282.28	0.00	0.00	0.00	Línea recta	Manual
1.2.4.2	MOBILIARIO Y EQUIPO EDUCACIONAL Y RECREATIVO	18,960,541.31	0.00	0.00	0.00	Línea recta	Manual
1.2.4.3	EQUIPO E INSTRUMENTAL MÉDICO Y DE LABORATORIO	14,492,297.32	0.00	0.00	0.00	Línea recta	Manual
1.2.4.4	VEHÍCULOS Y EQUIPO DE TRANSPORTE	8,161,955.30	0.00	3,579,090.74	0.00	Línea recta	Manual
1.2.4.5	EQUIPO DE DEFENSA Y SEGURIDAD	0.00	0.00	0.00	0.00	Línea recta	Manual
1.2.4.6	MAQUINARIA, OTROS EQUIPOS Y HERRAMIENTAS	10,732,905.32	0.00	0.00	0.00	Línea recta	Manual
1.2.4.7	COLECCIONES, OBRAS DE ARTE Y OBJETOS VALIOSOS	122,270.20	0.00	0.00	0.00	Línea recta	Manual
1.2.4.8	ACTIVOS BIOLÓGICOS	0.00	0.00	0.00	0.00	Línea recta	Manual
	TOTAL	483,768,102.17	0.00	3,579,090.74	0.00	Línea recta	Manual

ESF-09 INTANGIBLES Y DIFERIDOS:

Cuenta	Nombre de la cuenta	Monto	Amort. Gasto	Amort. Acum.	Metodo	Tasas	Criterios
1.2.5	ACTIVOS INTANGIBLES	2,499.80	0.00	0.00			
1.2.5.1	SOFTWARE	0.00	0.00	0.00	Línea recta	Manual	
1.2.5.2	PATENTES, MARCAS Y DERECHOS	0.00	0.00	0.00	Línea recta	Manual	
1.2.5.3	CONCESIONES Y FRANQUICIAS	0.00	0.00	0.00	Línea recta	Manual	
1.2.5.4	LICENCIAS	0.00	0.00	0.00	Línea recta	Manual	
1.2.5.9	OTROS ACTIVOS INTANGIBLES	2,499.80	0.00	0.00	Línea recta	Manual	
1.2.7	ACTIVOS DIFERIDOS	0.00	0.00	0.00	Línea recta	Manual	
1.2.7.1	ESTUDIOS, FORMULACIÓN Y EVALUACIÓN DE PROYECTOS	0.00	0.00	0.00			
1.2.7.2	DERECHOS SOBRE BIENES EN RÉGIMEN DE ARRENDAMIENTO FINANCIERO	0.00	0.00	0.00			
1.2.7.3	GASTOS PAGADOS POR ADELANTADO A LARGO PLAZO	0.00	0.00	0.00			
1.2.7.4	ANTICIPOS A LARGO PLAZO	0.00	0.00	0.00			
1.2.7.5	BENEFICIOS AL RETIRO DE EMPLEADOS PAGADOS POR ADELANTADO	0.00	0.00	0.00			
1.2.7.9	OTROS ACTIVOS DIFERIDOS	0.00	0.00	0.00			
	TOTAL	2,499.80	0.00	0.00			

ESF-10 ESTIMACIONES Y DETERIOROS:

Cuenta	Nombre de la cuenta	Monto	Criterio
1.1.6	ESTIMACIÓN POR PÉRDIDAS O DETERIORO DE ACTIVOS CIRCULANTES	0.00	
1.1.6.1	ESTIMACIONES PARA CUENTAS INCOBRABLES POR DERECHOS A RECIBIR EFECTIVO O EQUIVALENTES	0.00	
1.1.6.2	ESTIMACIÓN POR DETERIORO DE INVENTARIOS	0.00	
	TOTAL	0.00	

ESF-11 OTROS ACTIVOS:

Cuenta	Nombre de la cuenta	Monto	Característica
1.1.9	OTROS ACTIVOS CIRCULANTES	0.00	
1.2.9.1	BIENES EN CONCESIÓN	0.00	
1.2.9.2	BIENES EN ARRENDAMIENTO FINANCIERO	0.00	
1.2.9.3	BIENES EN COMODATO	0.00	
	TOTAL	0.00	

ESF-12 CUENTAS Y DOCUMENTOS POR PAGAR:

Cuenta	Nombre de la cuenta	Monto	90 días	180 días	365 días	+365 días	Factibilidad de pago
2.1.1	CUENTAS POR PAGAR A CORTO PLAZO	22,440,108.35	12,412,193.30	0.20	0.00	10,027,914.85	
2.1.1.1	SERVICIOS PERSONALES POR PAGAR A CORTO PLAZO	6,470,266.20	584,724.46	0.00	0.00	5,885,541.74	
2.1.1.2	PROVEEDORES POR PAGAR A CORTO PLAZO	82,609.38	106,550.30	0.20	0.00	-23,941.12	
2.1.1.3	CONTRATISTAS POR OBRAS PÚBLICAS POR PAGAR A CORTO PLAZO	0.00	0.00	0.00	0.00	0.00	
2.1.1.4	PARTICIPACIONES Y APORTACIONES POR PAGAR A CORTO PLAZO	0.00	0.00	0.00	0.00	0.00	
2.1.1.5	TRANSFERENCIAS OTORGADAS POR PAGAR A CORTO PLAZO	0.00	0.00	0.00	0.00	0.00	
2.1.1.6	INTERESES, COMISIONES Y OTROS GASTOS DE LA DEUDA PÚBLICA	0.00	0.00	0.00	0.00	0.00	
2.1.1.7	RETENCIONES Y CONTRIBUCIONES POR PAGAR A CORTO PLAZO	15,579,722.25	11,721,015.61	0.00	0.00	3,858,706.64	
2.1.1.8	DEVOLUCIONES DE LA LEY DE INGRESOS POR PAGAR A CORTO PLAZO	0.00	0.00	0.00	0.00	0.00	
2.1.1.9	OTRAS CUENTAS POR PAGAR A CORTO PLAZO	307,510.52	-97.07	0.00	0.00	307,607.59	
2.1.2	DOCUMENTOS POR PAGAR A CORTO PLAZO	0.00	0.00	0.00	0.00	0.00	
2.1.2.1	DOCUMENTOS COMERCIALES POR PAGAR A CORTO PLAZO	0.00	0.00	0.00	0.00	0.00	
2.1.2.2	DOCUMENTOS CON CONTRATISTAS POR OBRAS PÚBLICAS POR PAGAR A CORTO PLAZO	0.00	0.00	0.00	0.00	0.00	
2.1.2.9	OTROS DOCUMENTOS POR PAGAR A CORTO PLAZO	0.00	0.00	0.00	0.00	0.00	
	TOTAL	22,440,108.35	12,412,193.30	0.20	0.00	10,027,914.85	

ESF-13 FONDOS Y BIENES DE TERCEROS:

Cuenta	Nombre de la cuenta	Monto	Naturaleza	Característica
2.1.6	FONDOS Y BIENES DE TERCEROS EN GARANTÍA Y/O ADMINISTRACIÓN A CORTO PLAZO	0.00		
2.1.6.1	FONDOS EN GARANTÍA A CORTO PLAZO	0.00		
2.1.6.2	FONDOS EN ADMINISTRACIÓN A CORTO PLAZO	0.00		
2.1.6.3	FONDOS CONTINGENTES A CORTO PLAZO	0.00		
2.1.6.4	FONDOS DE FIDEICOMISOS, MANDATOS Y CONTRATOS ANÁLOGOS A CORTO PLAZO	0.00		
2.1.6.5	OTROS FONDOS DE TERCEROS EN GARANTÍA Y/O ADMINISTRACIÓN A CORTO PLAZO	0.00		
2.1.6.6	VALORES Y BIENES EN GARANTÍA A CORTO PLAZO	0.00		
2.2.5	FONDOS Y BIENES DE TERCEROS EN GARANTÍA Y/O ADMINISTRACIÓN A LARGO PLAZO	6,839,148.36		
2.2.5.1	FONDOS EN GARANTÍA A LARGO PLAZO	0.00		
2.2.5.2	FONDOS EN ADMINISTRACIÓN A LARGO PLAZO	0.00		
2.2.5.3	FONDOS CONTINGENTES A LARGO PLAZO	6,839,148.36		
2.2.5.4	FONDOS DE FIDEICOMISOS, MANDATOS Y CONTRATOS ANÁLOGOS A LARGO PLAZO	0.00		
2.2.5.5	OTROS FONDOS DE TERCEROS EN GARANTÍA Y/O ADMINISTRACIÓN A LARGO PLAZO	0.00		
2.2.5.6	VALORES Y BIENES EN GARANTÍA A LARGO PLAZO	0.00		
	TOTAL	6,839,148.36		

ESF-14 PASIVOS DIFERIDOS:

Cuenta	Nombre de la cuenta	Monto	Naturaleza	Característica
2.1.5	PASIVOS DIFERIDOS A CORTO PLAZO	0.00		
2.1.5.1	INGRESOS COBRADOS POR ADELANTADO A CORTO PLAZO	0.00		
2.1.5.2	INTERESES COBRADOS POR ADELANTADO A CORTO PLAZO	0.00		
2.1.5.9	OTROS PASIVOS DIFERIDOS A CORTO PLAZO	0.00		
2.2.4	PASIVOS DIFERIDOS A LARGO PLAZO	0.00		
2.2.4.1	CRÉDITOS DIFERIDOS A LARGO PLAZO	0.00		
2.2.4.2	INTERESES COBRADOS POR ADELANTADO A LARGO PLAZO	0.00		
2.2.4.9	OTROS PASIVOS DIFERIDOS A LARGO PLAZO	0.00		
	TOTAL	0.00		

ESF-15 PROVISIONES:


Cuenta	Nombre de la cuenta	Monto	Naturaleza	Característica
2.1.7	PROVISIONES A CORTO PLAZO	0.00		
2.1.7.1	PROVISIÓN PARA DEMANDAS Y JUICIOS A CORTO PLAZO	0.00		
2.1.7.2	PROVISIÓN PARA CONTINGENCIAS A CORTO PLAZO	0.00		
2.1.7.9	OTRAS PROVISIONES A CORTO PLAZO	0.00		
2.2.6	PROVISIONES A LARGO PLAZO	0.00		
2.2.6.1	PROVISIÓN PARA DEMANDAS Y JUICIOS A LARGO PLAZO	0.00		
2.2.6.2	PROVISIÓN PARA PENSIONES A LARGO PLAZO	0.00		
2.2.6.3	PROVISIÓN PARA CONTINGENCIAS A LARGO PLAZO	0.00		
2.2.6.9	OTRAS PROVISIONES A LARGO PLAZO	0.00		
	TOTAL	0.00		

ESF-16 OTROS PASIVOS:

Cuenta	Nombre de la cuenta	Monto	Naturaleza	Característica
2.1.9	OTROS PASIVOS DIFERIDOS A CORTO PLAZO	767,604.28		
2.1.9.1	INGRESOS POR CLASIFICAR	767,604.28		
2.1.9.2	RECAUDACIÓN POR PARTICIPAR	0.00		
2.1.9.9	OTROS PASIVOS CIRCULANTES	0.00		
	TOTAL	767,604.28		

Bajo protesta de decir verdad declaramos que los Estados Financieros y sus notas, son razonablemente correctos y son responsabilidad del emisor.


C.P. ALICIA MONTANO MONTENEGRO
ENCARGADA DEL DEPARTAMENTO DE CONTABILIDAD


LIC. JOSÉ ANTONIO OCHOA SIFUENTES
DIRECTOR ADMINISTRATIVO

COLEGIO DE BACHILLERES DEL ESTADO DE DURANGO

Notas a los Estados Financieros

Notas de Memoria

Del 1 de Enero al 31 de Marzo de 2026

(Cifras en Pesos)

MEM-01 CUENTAS DE ORDEN CONTABLES:

Cuenta	Nombre de la Cuenta	Saldo Inicial	Cargos	Abonos	Saldo Final	
7	CUENTAS DE ORDEN CONTABLES	0.00	121,154.87	121,154.87	0.00	(D)
7.1	VALORES	0.00	0.00	0.00	0.00	(D)
7.1.1	VALORES EN CUSTODIA	0.00	0.00	0.00	0.00	(D)
7.1.2	CUSTODIA DE VALORES	0.00	0.00	0.00	0.00	(D)
7.1.3	INSTRUMENTOS DE CRÉDITO PRESTADOS A FORMADORES DE MERCADO	0.00	0.00	0.00	0.00	(A)
7.1.4	PRÉSTAMO DE INSTRUMENTOS DE CRÉDITO A FORMADORES DE MERCADO Y SU GARANTÍA	0.00	0.00	0.00	0.00	(D)
7.1.5	INSTRUMENTOS DE CRÉDITO RECIBIDOS EN GARANTÍA DE LOS FORMADORES DE MERCADO	0.00	0.00	0.00	0.00	(A)
7.1.6	GARANTÍA DE CRÉDITOS RECIBIDOS DE LOS FORMADORES DE MERCADO	0.00	0.00	0.00	0.00	(D)
7.2	EMISIÓN DE OBLIGACIONES	0.00	0.00	0.00	0.00	(A)
7.2.1	AUTORIZACIÓN PARA LA EMISIÓN DE BONOS, TÍTULOS Y VALORES DE LA DEUDA PÚBLICA INTERNA	0.00	0.00	0.00	0.00	(D)
7.2.2	AUTORIZACIÓN PARA LA EMISIÓN DE BONOS, TÍTULOS Y VALORES DE LA DEUDA PÚBLICA EXTERNA	0.00	0.00	0.00	0.00	(D)
7.2.3	EMISIONES AUTORIZADAS DE LA DEUDA PÚBLICA INTERNA Y EXTERNA	0.00	0.00	0.00	0.00	(A)
7.2.4	SUSCRIPCIÓN DE CONTRATOS DE PRÉSTAMOS Y OTRAS OBLIGACIONES DE LA DEUDA PÚBLICA INTERNA	0.00	0.00	0.00	0.00	(D)
7.2.5	SUSCRIPCIÓN DE CONTRATOS DE PRÉSTAMOS Y OTRAS OBLIGACIONES DE LA DEUDA PÚBLICA EXTERNA	0.00	0.00	0.00	0.00	(D)
7.2.6	CONTRATOS DE PRÉSTAMOS Y OTRAS OBLIGACIONES DE LA DEUDA PÚBLICA INTERNA Y EXTERNA	0.00	0.00	0.00	0.00	(A)
7.3	AVALES Y GARANTÍAS	0.00	0.00	0.00	0.00	(D)
7.3.1	AVALES AUTORIZADOS	0.00	0.00	0.00	0.00	(D)
7.3.2	AVALES FIRMADOS	0.00	0.00	0.00	0.00	(D)
7.3.3	FIANZAS Y GARANTÍAS RECIBIDAS POR DEUDAS A COBRAR	0.00	0.00	0.00	0.00	(A)
7.3.4	FIANZAS Y GARANTÍAS RECIBIDAS	0.00	0.00	0.00	0.00	(D)
7.3.5	FIANZAS OTORGADAS PARA RESPALDAR OBLIGACIONES NO FISCALES DEL GOBIERNO	0.00	0.00	0.00	0.00	(A)
7.3.6	FIANZAS OTORGADAS DEL GOBIERNO PARA RESPALDAR OBLIGACIONES NO FISCALES	0.00	0.00	0.00	0.00	(A)
7.4	JUICIOS	0.00	121,154.87	121,154.87	0.00	(D)
7.4.1	DEMANDAS JUDICIALES EN PROCESO DE RESOLUCIÓN	5,161,273.36	0.00	121,154.87	5,040,118.49	(D)
7.4.2	RESOLUCIÓN DE DEMANDAS EN PROCESO JUDICIAL	5,161,273.36	121,154.87	0.00	5,040,118.49	(A)
7.5	INVERSIÓN MEDIANTE PROYECTOS PARA PRESTACIÓN DE SERVICIOS (PPS) Y SIMILARES	0.00	0.00	0.00	0.00	(D)
7.5.1	CONTRATOS PARA INVERSIÓN MEDIANTE PROYECTOS PARA PRESTACIÓN DE SERVICIOS (PPS) Y SIMILARES	0.00	0.00	0.00	0.00	(D)
7.5.2	INVERSIÓN PÚBLICA CONTRATADA MEDIANTE PROYECTOS PARA PRESTACIÓN DE SERVICIOS (PPS) Y SIMILARES	0.00	0.00	0.00	0.00	(A)
7.6	BIENES CONCESIONADOS O EN COMODATO	0.00	0.00	0.00	0.00	(D)

7.6.1	BIENES BAJO CONTRATO EN CONCESIÓN	0.00	0.00	0.00	0.00	(D)
7.6.2	CONTRATO DE CONCESIÓN POR BIENES	0.00	0.00	0.00	0.00	(A)
7.6.3	BIENES BAJO CONTRATO EN COMODATO	0.00	0.00	0.00	0.00	(D)
7.6.4	CONTRATO DE COMODATO POR BIENES	0.00	0.00	0.00	0.00	(A)
7.7	BIENES ARQUEOLÓGICOS, ARTÍSTICOS E HISTÓRICOS	0.00	0.00	0.00	0.00	(D)
7.7.1	BIENES ARQUEOLÓGICOS EN CUSTODIA	0.00	0.00	0.00	0.00	(D)
7.7.2	CUSTODIA DE BIENES ARQUEOLÓGICOS	0.00	0.00	0.00	0.00	(A)
7.7.3	BIENES ARTÍSTICOS EN CUSTODIA	0.00	0.00	0.00	0.00	(D)
7.7.4	CUSTODIA DE BIENES ARTÍSTICOS	0.00	0.00	0.00	0.00	(A)
7.7.5	BIENES HISTÓRICOS EN CUSTODIA	0.00	0.00	0.00	0.00	(D)
7.7.6	CUSTODIA DE BIENES HISTÓRICOS	0.00	0.00	0.00	0.00	(A)
7.8	OTRAS CUENTAS DE ORDEN	0.00	0.00	0.00	0.00	(D)
7.8.1	OTRAS CUENTAS DE ORDEN	0.00	0.00	0.00	0.00	(D)


MEM-02 CUENTAS DE ORDEN PRESUPUESTARIAS DE INGRESOS:


Concepto	2026	Característica
8.1.1 LEY DE INGRESOS ESTIMADA	985,318,622.48	Saldo
8.1.2 LEY DE INGRESOS POR EJECUTAR	783,522,458.98	Saldo
8.1.3 MODIFICACIONES A LA LEY DE INGRESOS ESTIMADA	9,977,756.51	Saldo
8.1.4 LEY DE INGRESOS DEVENGADA	211,773,920.01	Abonos
8.1.5 LEY DE INGRESOS RECAUDADA	211,773,920.01	Abonos

MEM-03 CUENTAS DE ORDEN PRESUPUESTARIAS DE EGRESOS:

Concepto	2026	Característica
8.2.1 PRESUPUESTO DE EGRESOS APROBADO	985,318,622.48	Saldo
8.2.2 PRESUPUESTO DE EGRESOS POR EJERCER	818,806,633.77	Saldo
8.2.3 MODIFICACIONES AL PRESUPUESTO DE EGRESOS APROBADO	9,977,756.51	Saldo
8.2.4 PRESUPUESTO DE EGRESOS COMPROMETIDO	176,489,745.22	Cargos
8.2.5 PRESUPUESTO DE EGRESOS DEVENGADO	176,489,745.22	Cargos
8.2.6 PRESUPUESTO DE EGRESOS EJERCIDO	175,813,788.76	Cargos
8.2.7 PRESUPUESTO DE EGRESOS PAGADO	175,813,788.76	Cargos

Bajo protesta de decir verdad declaramos que los Estados Financieros y sus notas, son razonablemente correctos y son responsabilidad del emisor.


C.P. ALICIA MONTAÑO MONTENEGRO
ENCARGADA DEL DEPARTAMENTO DE CONTABILIDAD



LIC. JOSÉ ANTONIO OCHOA SIFUENTES
DIRECTOR ADMINISTRATIVO

COLEGIO DE BACHILLERES DEL ESTADO DE DURANGO	
Conciliación entre los Ingresos Presupuestarios y Contables	
Del 1 de Enero al 31 de Marzo de 2026	
(Cifras en Pesos)	
Concepto	2026
1. Total de Ingresos Presupuestarios	211,773,920.01
2. Más ingresos contables no presupuestarios	
2.1 Ingresos Financieros	0.00
2.2 Incremento por variación de inventarios	0.00
2.3 Disminución del exceso de estimaciones por pérdida o deterioro u obsolescencia	0.00
2.4 Disminución del exceso de provisiones	0.00
2.5 Otros ingresos y beneficios varios	0.00
2.6 Otros ingresos contables no presupuestarios	0.00
3. Menos ingresos presupuestarios no contables	
3.1 Aprovechamientos Patrimoniales	0.00
3.2 Ingresos derivados de financiamientos	0.00
3.3 Otros ingresos presupuestarios no contables	0.00
4. Total de Ingresos Contables	211,773,920.01

COLEGIO DE BACHILLERES DEL ESTADO DE DURANGO	
Conciliación entre los Egresos Presupuestarios y los Gastos Contables	
Del 1 de Enero al 31 de Marzo de 2026	
(Cifras en pesos)	
Concepto	2026
1. Total de egresos presupuestarios	176,489,745.22
2. Menos egresos presupuestarios no contables	
2.1 Materias Primas y Materiales de Producción y Comercialización	0.00
2.2 Materiales y Suministros	0.00
2.3 Mobiliario y equipo de administración	0.00
2.4 Mobiliario y equipo educacional y recreativo	0.00
2.5 Equipo e instrumental médico y de laboratorio	0.00
2.6 Vehículos y equipo de transporte	0.00
2.7 Equipo de defensa y seguridad	0.00
2.8 Maquinaria, otros equipos y herramientas	0.00
2.9 Activos biológicos	0.00
2.10 Bienes inmuebles	0.00
2.11 Activos intangibles	0.00
2.12 Obra pública en bienes de dominio público	0.00
2.13 Obra pública en bienes propios	0.00
2.14 Acciones y participaciones de capital	0.00
2.15 Compra de títulos y valores	0.00
2.16 Concesión de préstamos	0.00
2.17 Inversiones en fideicomisos, mandatos y otros análogos	0.00
2.18 Provisiones para contingencias y otras erogaciones especiales	0.00
2.19 Amortización de la deuda pública	0.00
2.20 Adeudos de ejercicios fiscales anteriores (ADEFAS)	0.00
2.21 Otros egresos presupuestales no contables	0.00
3. Más Gastos Contables No Presupuestales	
3.1 Estimaciones, depreciaciones, deterioros, obsolescencia y amortizaciones	0.00
3.2 Provisiones	0.00
3.3 Disminución de inventarios	0.00
3.4 Otros gastos	0.00
3.5 Inversión pública no capitalizable	0.00
3.6 Materiales y suministros (consumos)	0.00
3.7 Otros gastos contables no presupuestales	0.00
4. Total de Gastos Contables	176,489,745.22

Bajo protesta de decir verdad declaramos que los Estados Financieros y sus notas, son razonablemente correctos y son responsabilidad del emisor.


 C.P. ALICIA MONTAÑO MONTENEGRO
 ENCARGADA DEL DEPARTAMENTO DE CONTABILIDAD


 LIC. JOSÉ ANTONIO OCHOA SIFUENTES
 DIRECTOR ADMINISTRATIVO

COLEGIO DE BACHILLERES DEL ESTADO DE DURANGO

Notas a los Estados Financieros
 Notas al Estado de Variación en la Hacienda Pública/Patrimonio
 Del 1 de Enero al 31 de Marzo de 2026
 (Cifras en Pesos)

VPH-01 PATRIMONIO CONTRIBUIDO:

Cuenta	Nombre de la cuenta	Monto	Tipo	Naturaleza
3.1.1	APORTACIONES	0.00		
3.1.2	DONACIONES DE CAPITAL	130,926,158.57		
3.1.3	ACTUALIZACIÓN DE LA HACIENDA PÚBLICA/PATRIMONIO	289,697,017.00		
	TOTAL	420,623,175.57		

VPH-02 PATRIMONIO GENERADO:

Cuenta	Nombre de la cuenta	Monto	Procedencia
3.2.1	RESULTADO DEL EJERCICIO (AHORRO /DESAHORRO)	35,284,174.79	
3.2.2	RESULTADOS DE EJERCICIOS ANTERIORES	80,793,621.85	
3.2.3	REVALÚOS	0.00	
3.2.3.1	REVALÚO DE BIENES INMUEBLES	0.00	
3.2.3.2	REVALÚO DE BIENES MUEBLES	0.00	
3.2.3.3	REVALÚO DE BIENES INTANGIBLES	0.00	
3.2.3.9	OTROS REVALÚOS	0.00	
3.2.4	RESERVAS	30,550.00	
3.2.4.1	RESERVAS DE PATRIMONIO	0.00	
3.2.4.2	RESERVAS TERRITORIALES	0.00	
3.2.4.3	RESERVAS POR CONTINGENCIAS	30,550.00	
3.2.5	RECTIFICACIONES DE RESULTADOS DE EJERCICIOS ANTERIORES	-1,344,624.70	
3.2.5.1	CAMBIOS EN POLÍTICAS CONTABLES	-1,344,624.70	
3.2.5.2	CAMBIOS POR ERRORES CONTABLES	0.00	
3.2.5.3	CAMBIOS POR ESTIMACIONES CONTABLES	0.00	
	TOTAL	114,763,721.94	

Bajo protesta de decir verdad declaramos que los Estados Financieros y sus notas, son razonablemente correctos y son responsabilidad del emisor.



C.P. ALICIA MONTAÑO MONTENEGRO
 ENCARGADA DEL DEPARTAMENTO DE CONTABILIDAD



LIC. JOSÉ ANTONIO OCHOA SIFUENTES
 DIRECTOR ADMINISTRATIVO

COLEGIO DE BACHILLERES DEL ESTADO DE DURANGO

Notas a los Estados Financieros
Notas al Estado de Flujos de Efectivo
Del 1 de Enero al 31 de Marzo de 2026
(Cifras en Pesos)

EFE-01 FLUJO DE EFECTIVO:

Concepto	2026	2025
1.1.1.1 EFECTIVO	0.00	0.00
1.1.1.2 BANCOS/TESORERÍA	71,415,766.17	94,549,892.14
1.1.1.3 BANCOS/DEPENDENCIAS Y OTROS	0.00	0.00
1.1.1.4 INVERSIONES TEMPORALES (HASTA 3 MESES)	0.00	0.00
1.1.1.5 FONDOS CON AFECTACIÓN ESPECÍFICA	0.00	0.00
1.1.1.6 DEPÓSITOS DE FONDOS DE TERCEROS EN GARANTÍA Y/O ADMINISTRACIÓN	0.00	0.00
1.1.1.9 OTROS EFECTIVOS Y EQUIVALENTES	0.00	0.00
1.1.1 TOTAL	71,415,766.17	94,549,892.14

EFE-02 ADQUISICIONES DE ACTIVIDADES DE INVERSIÓN EFECTIVAMENTE PAGADAS:

Concepto	2026	2025
1.2.3 BIENES INMUEBLES, INFRAESTRUCTURA Y CONSTRUCCIONES EN PROCESO	0.00	0.00
1.2.3.1 TERRENOS	0.00	0.00
1.2.3.2 VIVIENDAS	0.00	0.00
1.2.3.3 EDIFICIOS NO HABITACIONALES	0.00	0.00
1.2.3.4 INFRAESTRUCTURA	0.00	0.00
1.2.3.5 CONSTRUCCIONES EN PROCESO EN BIENES DE DOMINIO PÚBLICO	0.00	0.00
1.2.3.6 CONSTRUCCIONES EN PROCESO EN BIENES PROPIOS	0.00	0.00
1.2.3.9 OTROS BIENES INMUEBLES	0.00	0.00
1.2.4 BIENES MUEBLES	0.00	0.00
1.2.4.1 MOBILIARIO Y EQUIPO DE ADMINISTRACIÓN	0.00	449,848.00
1.2.4.2 MOBILIARIO Y EQUIPO EDUCACIONAL Y RECREATIVO	0.00	449,848.00
1.2.4.3 EQUIPO E INSTRUMENTAL MÉDICO Y DE LABORATORIO	0.00	0.00
1.2.4.4 VEHÍCULOS Y EQUIPO DE TRANSPORTE	0.00	0.00
1.2.4.5 EQUIPO DE DEFENSA Y SEGURIDAD	0.00	0.00
1.2.4.6 MAQUINARIA, OTROS EQUIPOS Y HERRAMIENTAS	0.00	0.00
1.2.4.7 COLECCIONES, OBRAS DE ARTE Y OBJETOS VALIOSOS	0.00	0.00
1.2.4.8 ACTIVOS BIOLÓGICOS	0.00	0.00
1.2.5 ACTIVOS INTANGIBLES	0.00	0.00
1.2.5.1 SOFTWARE	0.00	0.00
1.2.5.2 PATENTES, MARCAS Y DERECHOS	0.00	0.00
1.2.5.3 CONCESIONES Y FRANQUICIAS	0.00	0.00
1.2.5.4 LICENCIAS	0.00	0.00
1.2.5.9 OTROS ACTIVOS INTANGIBLES	0.00	0.00
TOTAL DE APLICACIÓN DE EFECTIVO POR ACTIVIDADES DE INVERSIÓN	0.00	449,848.00

EFE-03 CONCILIACIÓN DE LOS FLUJOS DE EFECTIVO NETOS DE LAS ACTIVIDADES DE OPERACIÓN:

Concepto	2026	2025
3.2.1 RESULTADO DEL EJERCICIO (AHORRO /DESAHORRO)	35,284,174.79	6,176,892.64
(+) MOVIMIENTOS DE PARTIDAS QUE NO AFECTAN AL EFECTIVO	675,956.46	76,683,883.82
5.4 INTERESES, COMISIONES Y OTROS GASTOS DE LA DEUDA PÚBLICA	0.00	0.00
5.5 OTROS GASTOS Y PÉRDIDAS EXTRAORDINARIAS	0.00	0.00
5.6 INVERSIÓN PÚBLICA	0.00	0.00
2.1.1 INCREMENTOS EN CUENTAS POR PAGAR DE ACTIVIDADES DE OPERACIÓN	675,956.46	76,683,883.82
(-) MOVIMIENTOS DE PARTIDAS QUE NO AFECTAN AL EFECTIVO	0.00	26,000,000.00
4.x INGRESOS DE OPERACIÓN NO PRESUPUESTARIOS	0.00	0.00
1x,5x GASTOS DE OPERACIÓN NO CONTABLES	0.00	0.00
1.1.2 INCREMENTOS EN CUENTAS POR COBRAR DE ACTIVIDADES DE OPERACIÓN	0.00	26,000,000.00
(=) FLUJOS DE EFECTIVO NETOS DE LAS ACTIVIDADES DE OPERACIÓN	35,960,131.25	56,860,776.46

Bajo protesta de decir verdad declaramos que los Estados Financieros y sus notas, son razonablemente correctos y son responsabilidad del emisor.

C.P. ALICIA MONTAÑO MONTENEGRO
ENCARGADA DEL DEPARTAMENTO DE CONTABILIDAD

LIC. JOSÉ ANTONIO OCHOA SIFUENTES
DIRECTOR ADMINISTRATIVO

NOTAS DE GESTIÓN ADMINISTRATIVA

1. Introducción

Los Estados Financieros de los entes públicos, proveen de información financiera a los principales usuarios de la misma, al Congreso y a los ciudadanos.

El objetivo del presente documento es la revelación del contexto y de los aspectos económicos-financieros más relevantes que influyeron en las decisiones del período, y que deberán ser considerados en la elaboración de los estados financieros para la mayor comprensión de los mismos y sus particularidades.

De esta manera, se informa y explica la respuesta del Colegio de Bachilleres del Estado de Durango, a las condiciones relacionadas con la información financiera de cada período de gestión; además, de exponer aquellas políticas que podrían afectar la toma de decisiones en períodos posteriores.

2. Panorama Económico y Financiero

El Colegio de Bachilleres del Estado de Durango se ha desenvuelto en sus acciones y transacciones económicas dentro de lo planteado en su presupuesto, busca la concordancia con las características legales que deberán de cumplir todos los entes, fortaleciendo la operación y la toma de decisiones de los eventos económicos, procurando que exista un adecuado equilibrio entre el control, el costo y el presupuesto autorizado, evitando que se desfase, que en caso de que sucediera implicaría un desahorro en gestión administrativa, considerando las necesidades institucionales y la oportunidad en la ejecución de los recursos para el mejor cumplimiento de los objetivos de los programas del Colegio, la administración de los recursos públicos asignados se realiza con base en criterios de legalidad, honestidad, eficiencia, eficacia, economía, racionalidad, austeridad, transparencia, control, rendición de cuentas y equidad de género.

De igual manera el entorno económico del Estado ha permitido mantener dichos criterios sin tener que recortar gastos, y procurando eficientar los autorizados.

3. Autorización e Historia

El 27 de octubre del año 1987, se publica el decreto No. 63 que crea la del Colegio de Bachilleres del Estado de Durango, por la LVII Legislatura del H. Congreso del Estado, como organismo público descentralizado, dotado de autonomía técnica y operativa;

Decreto donde se establece que el objetivo del Colegio de Bachilleres del Estado de Durango, será impartir e impulsar la educación a nivel bachillerato, en sus características de propedéutica y terminal.

En ese mismo decreto establece que sus órganos de gobierno serán:

- I. La Junta de Gobierno,
- II. El Patronato,
- III. El Director General,
- IV. El Consejo Consultivo de Directores,
- V. Los Directores de cada uno de los Planteles que se establezcan.

En el decreto 343 del 7 de Julio de 1994 se modifican la constitución de sus órganos de gobierno quedando como siguen:

- I. La Junta de Gobierno,
- II. El Director General.

Habiéndose modificado no solo el artículo 5 de los órganos de gobierno, sino los artículos 3, 6, 7, 10, 13, 15, 17 y 18 modificaciones que permitieron al Colegio de Bachilleres homologar sus programas de estudio, su organización académica, a lo establecido por la Dirección General de Bachilleratos de la Subsecretaría de Educación e investigación científica, permitiéndole establecer convenios.

De igual manera se adicionó el artículo 20 del decreto de creación para establecer los criterios que se deberían de cumplir para la creación de nuevos planteles en el territorio estatal

4. Organización y Objeto Social

El Colegio de Bachilleres del Estado de Durango realiza su gestión en los ejes rectores que han caracterizado el actuar de esta administración, así como apoyar la toma de decisiones de las diversas áreas y planteles que conforman la estructura orgánica de esta Institución, a través del análisis de los resultados obtenidos en el ejercicio presupuestal y ser la base de la fiscalización, así como en dar a los diferentes planteles orientaciones académicas, atención y asesoría psicológica, operativos a centros de estudios en vinculación con diversas instituciones de los diversos sectores educativos en nuestra entidad, además de otras actividades.

Se describen las acciones encaminadas a vincular y coordinar los lazos entre la sociedad civil y el sector educativo público, con la finalidad de estrechar la colaboración entre estos sectores y lograr una mayor confianza de la sociedad duranguense hacia El Colegio de Bachilleres del Estado de Durango a través de una mayor presencia.

Durante el ejercicio se atendieron diversas necesidades con la finalidad de fortalecer áreas esenciales para lograr una infraestructura educativa suficiente y oportuna para elevar la calidad educativa, a través de los Proyectos de Infraestructura Municipal y Programa de Gestión Directiva, los cuales nos permitieron dotar de domos, comedores escolares, remodelaciones de laboratorios de usos múltiples, aulas, bardas perimetrales y salas audiovisuales a nuestros planteles.

Para El Colegio de Bachilleres del Estado de Durango es de vital importancia la prevención, difusión, promoción y capacitación, con el objetivo de fortalecer la cultura de los mismos.

En el área sustancial que es la académica, se implementaron programas de tutorías, de valores y desarrollo humano, programas deportivos y culturales, enfocados a dotar de herramientas importantes a nuestros jóvenes, permitiéndoles hacer frente de manera más exitosa a las circunstancias tan diversas que cada uno pueda enfrentar y más aún, prepararlos en su siguiente etapa de la vida para que transiten y concluyan exitosamente su formación; otro aspecto importante es la atención a la demanda y la cobertura.

El Sistema Integral de Contabilidad Gubernamental se ha buscado fortalecer de manera importante el rubro de la transparencia en el uso de los recursos públicos, buscando establecer controles internos, que permite una administración con un manejo responsable de los mismos.

Cabe mencionar, que hemos trabajado arduamente al interior del Colegio de Bachilleres del Estado de Durango buscando el fortalecimiento del mismo, con el único objetivo de lograr un resultado importante en beneficio de la sociedad en su conjunto.

5. Bases de Preparación de los Estados Financieros

El 7 de mayo del año 2008, se publicó el decreto que reforma, adiciona y deroga diversas disposiciones de la Constitución Política de los Estados Unidos Mexicanos, el cual adiciona la fracción XXVIII al artículo 73 de nuestra carta magna para facultar al Congreso para expedir leyes en materia de contabilidad gubernamental que regirán la contabilidad pública y la presentación homogénea de información financiera, de ingresos y egresos, así como patrimonial, para la Federación, los estados, los municipios, el Distrito Federal y los órganos políticos administrativos de sus demarcaciones territoriales, a fin de garantizar su armonización a nivel nacional.

De esta manera, se da respuesta a una prioridad compartida por los órdenes de gobierno que, comprometidos con la transparencia y rendición de cuentas, disponen ya de un pilar constitucional para superar la heterogeneidad conceptual, normativa y técnica

prevaliente en sus sistemas contables y de rendición de cuentas. Es claro que sólo con información comparable, no solamente los ciudadanos podrán evaluar con certeza los resultados que arroje la gestión de sus gobernantes, sino que además tendrán, en la contabilidad gubernamental, un instrumento clave para la toma de decisiones, al sustentarse en reportes compatibles y congruentes, adaptados en su base técnica y a las mejores prácticas nacionales e internacionales de administración financiera

Objeto de la ley General de Contabilidad Gubernamental

En la iniciativa que se presenta se establecen los criterios generales para la contabilidad gubernamental y la emisión de información financiera de los tres órdenes de gobierno, a efecto de lograr su adecuada armonización. Bajo el esquema que se propone, se facilita el registro y la fiscalización de los activos, pasivos, ingresos y gastos con el fin de medir la eficacia, economía y eficiencia del gasto e ingresos públicos, la administración de la deuda pública, así como las obligaciones contingentes y el patrimonio del Estado.

De los Sistemas contables

Se propone que el Sistema de Contabilidad Gubernamental sea la herramienta esencial de apoyo para la toma de decisiones sobre las finanzas públicas. Dicho sistema refleja la aplicación de los principios y normas contables generales y específicas bajo los estándares nacionales e internacionales vigentes, propiciando su actualización a través del marco institucional que se explica más adelante.

Por otra parte, por primera vez, se busca que la información contable mantenga estricta congruencia con la información presupuestaria. Con esta característica, los sistemas contables podrán emitir, en tiempo real, estados financieros, de ejecución presupuestaria y otra información que coadyuve a la toma de decisiones, a la transparencia, a la programación con base en resultados, a la evaluación y a la rendición de cuentas. Asimismo, se prevé que los sistemas contables permitan los registros con

base acumulativa para la integración de la información financiera, así como un registro y control de los inventarios de los bienes muebles e inmuebles de los entes públicos.

El Colegio, ha realizado diversas gestiones, para con ello dar cumplimiento a lo establecido en la **Ley General de Contabilidad Gubernamental**, y a los lineamientos emitidos por el CONAC y el Consejo de Armonización Contable del Estado de Durango, por ello inicio el procedimiento de implementación de los lineamientos, iniciando con proceso de análisis de sus manuales internos, sus controles administrativos y la búsqueda y adquisición del sistema informático que le permitiera dar cumplimiento a lo establecido en la ley antes mencionado, así como los distintos lineamientos legales emitidos hasta la fecha.

Dicho proceso de implementación presenta todo un reto, para la administración del Colegio, ya que busca transformar desde sus bases el proceso administrativo para cumplir con mejores prácticas, contables, financieras, presupuestales y sobre todo buscando una eficientación en la aplicación de los recursos de acuerdo a un proyecto presupuesta! en base a resultados.

En términos generales dicho proceso de implementación no termina con solo la elaboración de los estados financieros, presupuestales, económicos, y programáticos, siendo necesario el continuar desarrollando los controles internos que nos permitan mejorar la gestión administrativa, así mismo la revaluación del inventario, el planteamiento de la MIR.

Postulados básicos.

En lo referente a la información financiera, económica y presupuestaria que genera nuestro organismo, se utilizan los Postulados Básicos de Contabilidad Gubernamental emitidos por el CONAC, los cuales son:

1. Sustancia Económica.
 2. Entes Públicos.
 3. Existencia Permanente.
-

-
4. Revelación Suficiente.
 5. Importancia Relativa.
 6. Registro e Integración Presupuestaria.
 7. Consolidación de la Información Financiera.
 8. Devengo Contable.
 9. Valuación.
 10. Dualidad Económica.
 11. Consistencia.

El Colegio de Bachilleres del Estado de Durango no utiliza la Normatividad supletoria.

En lo referente a la información financiera, económica y presupuestaria que genera nuestro organismo, se utiliza únicamente la normatividad emitida por el CONAC, por lo que no se emplea normatividad supletoria alguna.

6. Políticas de Contabilidad Significativas

Actualización: se informará del método utilizado para la actualización del valor de los activos, pasivos y Hacienda Pública y/o patrimonio y las razones de dicha elección. Así como informar de la desconexión o reconexión inflacionaria.

El Colegio de Bachilleres del Estado de Durango no realiza operaciones en el extranjero y de sus efectos en la información financiera gubernamental.

El Colegio de Bachilleres del Estado de Durango no realiza operaciones de inversión en acciones en el Sector Paraestatal.

El Colegio de Bachilleres del Estado de Durango está en proceso del análisis y planteamiento inicial de un Sistema y método de valuación de inventarios.

El Colegio de Bachilleres del Estado de Durango se apega a las políticas contables y correcciones que se plasman en las Reclasificaciones con posterioridad y de acuerdo a las recomendaciones de las entidades fiscalizadoras correspondientes

El Colegio de Bachilleres del Estado de Durango se apega a las políticas contables, corrección y Depuración junto con la cancelación de saldos de acuerdo a los lineamientos establecidos por el CONAC y la entidad fiscalizadora correspondiente

7. Posición en Moneda Extranjera y Protección por Riesgo Cambiario

El Colegio de Bachilleres del Estado de Durango, no utiliza dentro de su gestión financiera moneda diferente a la de curso legal del Estado, tampoco cuenta con inversiones, ni instrumentos de especulación financiera que pudiera implicar un riesgo cambiario.

8. Reporte Analítico Del Activo

El Colegio de Bachilleres del Estado de Durango de acuerdo a la normatividad emitida por el H. Congreso del Estado de Durango está en actualización constante para dar cumplimiento a las normas emitidas en materia del manejo del activo fijo y su revaluación, así como la aplicación de los criterios de depreciación de sus activos.

9. Fideicomisos, Mandatos y Análogos

El Colegio de Bachilleres del Estado de Durango, no cuenta con dichos instrumentos legales financieros, ni con mandatos y análogos.

10. Reporte de la Recaudación

El Colegio de Bachilleres del Estado de Durango, no tiene facultades recaudatorias.

11. Información sobre la Deuda y el Reporte Analítico de la Deuda

El Colegio de Bachilleres del Estado de Durango, no tiene facultades para manejar deuda a mediano y largo plazo.

12. Calificaciones otorgadas

El Colegio de Bachilleres del Estado de Durango, no tiene calificaciones crediticias.

13. Proceso de Mejora

El Colegio de Bachilleres del Estado de Durango de acuerdo a la normatividad emitida por el H. Congreso del Estado de Durango está en proceso constante de actualización de los reglamentos, lineamientos y esquemas de trabajo para realizar lo siguiente:

- a) Principales Políticas de control interno.
- b) Medidas de desempeño financiero, metas y alcance.

14. Información por Segmentos

El Colegio de Bachilleres del Estado de Durango en sus características financieras no se considera necesario revelar la información financiera de manera segmentada debido a que su diversidad de las actividades y operaciones que se realizan es en base a su marco normativo, integrando la información acerca de las diferentes actividades operativas en las cuales participa, de las diferentes áreas geográficas del estado, en un solo contexto financiero.

15. Eventos Posteriores al Cierre

El Colegio de Bachilleres del Estado de Durango considera que su información financiera esta expresada razonablemente conforme a los eventos económicos que se han sucedido con normalidad sin tener hasta este momento ningún evento económico significativo que revelar.

16. Partes Relacionadas

El Colegio de Bachilleres del Estado de Durango NO cuenta con partes relacionadas.

17.- Esquemas bursátiles y de coberturas financieras

El Colegio de Bachilleres del Estado de Durango NO cuenta con Esquemas bursátiles y de coberturas financieras

18.-Pasivos Contingentes

El Colegio de Bachilleres del Estado de Durango si cuenta con Pasivos Contingentes

19.- Notas de Memoria

El Colegio de Bachilleres del Estado de Durango si cuenta con Notas de Memoria.

El Colegio de Bachilleres del Estado de Durango se apeg a las políticas contables y corrección de errores junto con la revelación de los efectos que se tendrá en la información financiera del ente público, ya sea retrospectivos o prospectivos a los lineamientos establecidos por el CONAC.